

## Impôts Locaux

## FARGES-LES-CHALON

Budget Principal Seul (en €/habitant)

**FARGES-LES-CHALON**

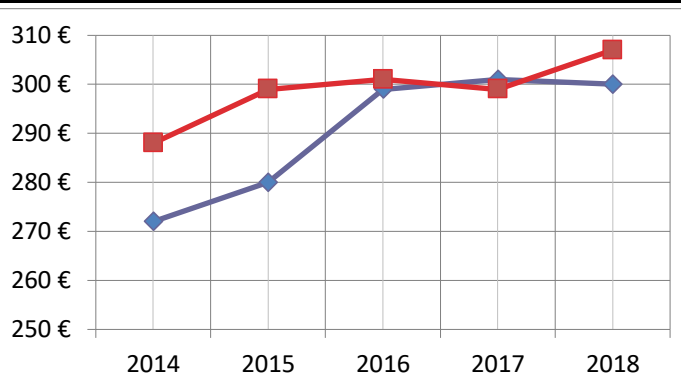
**Moyenne/strate**

**Ecart/strate**

Nbre d'habitants >>>

2014	2015	2016	2017	2018	Evolution
272 €	280 €	299 €	301 €	300 €	10%
288 €	299 €	301 €	299 €	307 €	7%
-6%	-6%	-1%	1%	-2%	
741	742	734	745	766	

CC71



Sources: Site DGCL

Rubrique: Opération de fonctionnement-Impôts locaux

## Dotation de Fonctionnement

## FARGES-LES-CHALON

Budget Principal Seul (en €/habitant)

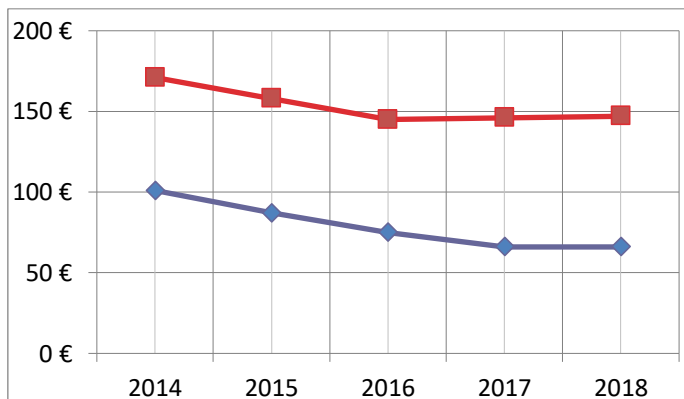
**FARGES-LES-CHALON**

**Moyenne/strate**

**Ecart/strate**

2014	2015	2016	2017	2018	Evolution
101 €	87 €	75 €	66 €	66 €	-35%
171 €	158 €	145 €	146 €	147 €	-14%
-41%	-45%	-48%	-55%	-55%	

CC71



Sources: Site DGCL

Rubrique: Opération de fonctionnement-Dotation globale de fonctionnement

## Charges de Fonctionnement

## FARGES-LES-CHALON

Budget Principal Seul (en €/habitant)

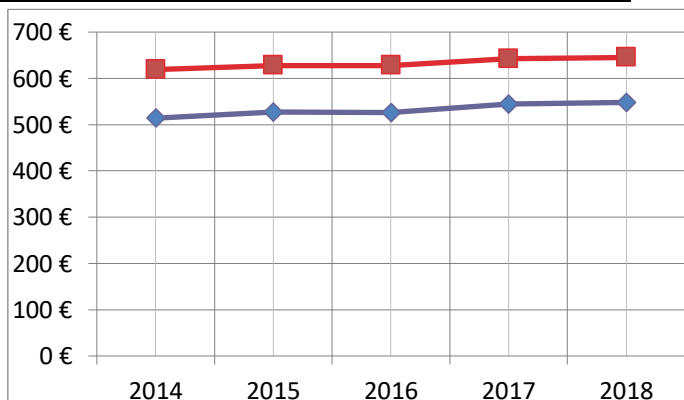
**FARGES-LES-CHALON**

**Moyenne/strate**

**Ecart/strate**

2014	2015	2016	2017	2018	Evolution
514 €	527 €	526 €	544 €	548 €	7%
619 €	628 €	628 €	642 €	645 €	4%
-17%	-16%	-16%	-15%	-15%	

CC71


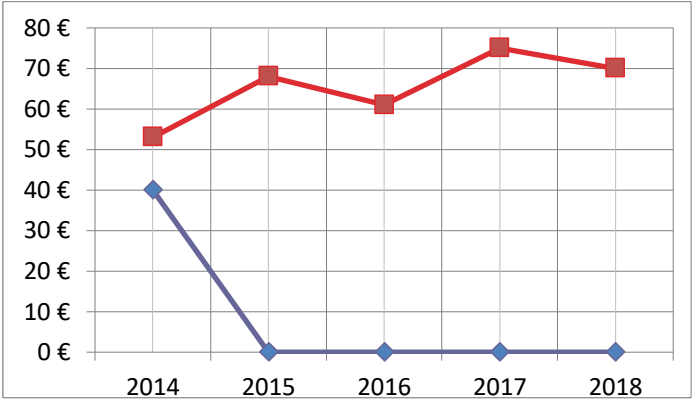


Sources: Site DGCL

Rubrique: Opération de fonctionnement-Total des charges de fonctionnement

Emprunts Bancaires+dettes assimilées	FARGES-LES-CHALON					
Budget Principal Seul (en €/habitant)	2014	2015	2016	2017	2018	Evolution
<b>FARGES-LES-CHALON</b>	40 €	0 €	0 €	0 €	0 €	-100%
<b>Moyenne/strate</b>	53 €	68 €	61 €	75 €	70 €	32%
<b>Ecart/strate</b>	-25%	-100%	-100%	-100%	-100%	


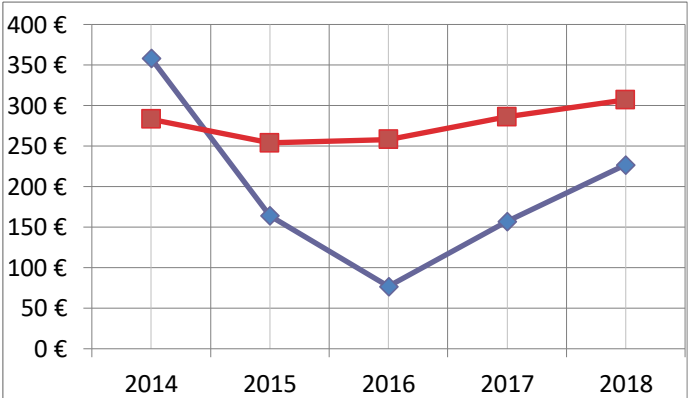
  

Sources: Site DGCL  
 Rubrique: Opération d'investissement-Emprunts bancaires et dettes assimilées

Dépenses d'Equipement	FARGES-LES-CHALON					
Budget Principal Seul (en €/habitant)	2014	2015	2016	2017	2018	Evolution
<b>FARGES-LES-CHALON</b>	358 €	164 €	77 €	157 €	227 €	-37%
<b>Moyenne/strate</b>	283 €	254 €	258 €	286 €	307 €	8%
<b>Ecart/strate</b>	27%	-35%	-70%	-45%	-26%	


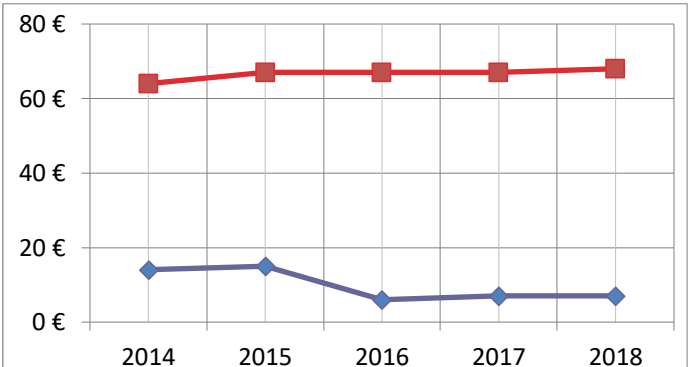
  

Sources: Site DGCL  
 Rubrique: Opération d'investissement-Dépenses d'équipement

Remboursement Emprunts+dettes assimilées	FARGES-LES-CHALON					
Budget Principal Seul (en €/habitant)	2014	2015	2016	2017	2018	Evolution
<b>FARGES-LES-CHALON</b>	14 €	15 €	6 €	7 €	7 €	-50%
<b>Moyenne/strate</b>	64 €	67 €	67 €	67 €	68 €	6%
<b>Ecart/strate</b>	-78%	-78%	-91%	-90%	-90%	

Sources: Site DGCL  
 Rubrique: Opération d'investissement-Remboursement d'emprunts et dettes assimilées

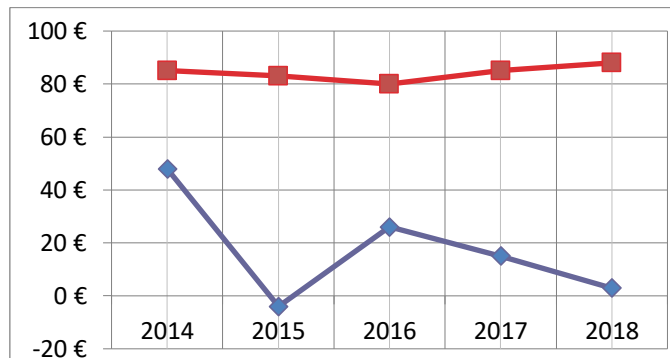
## Autofinancement

## FARGES-LES-CHALON

Budget Principal Seul (en €/habitant)

	2014	2015	2016	2017	2018	Evolution
<b>FARGES-LES-CHALON</b>	48 €	-4 €	26 €	15 €	3 €	-94%
<b>Moyenne/strate</b>	85 €	83 €	80 €	85 €	88 €	4%
<b>Ecart/strate</b>	-44%	-105%	-68%	-82%	-97%	

CC71



Sources: Site DGCL

Rubrique: Autofinancement-CAF nette du remboursement en capital des emprunts

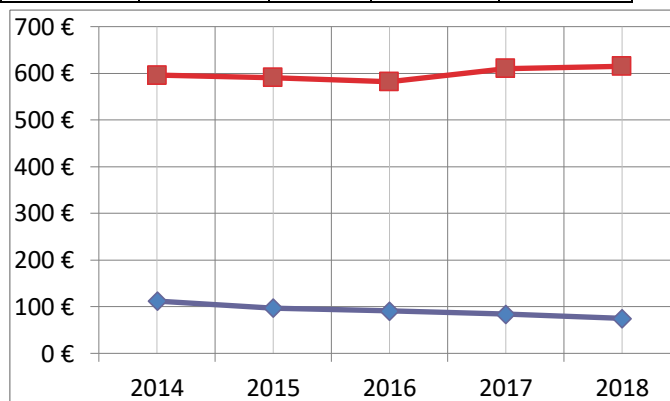
## Encours de l'Endettement

## FARGES-LES-CHALON

Budget Principal Seul (en €/habitant)

	2014	2015	2016	2017	2018	Evolution
<b>FARGES-LES-CHALON</b>	112 €	97 €	91 €	84 €	75 €	-33%
<b>Moyenne/strate</b>	596 €	591 €	582 €	610 €	615 €	3%
<b>Ecart/strate</b>	-81%	-84%	-84%	-86%	-88%	

CC71



Sources: Site DGCL

Rubrique: Endettement-Encours de la dette au 31/12/N