

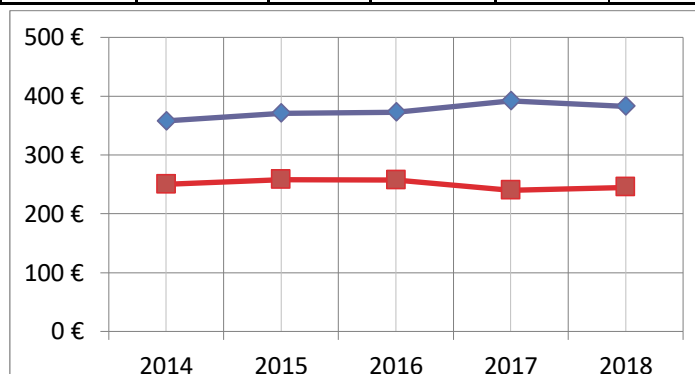
## Impôts Locaux

## BARIZEY

Budget Principal Seul (en €/habitant)

	2014	2015	2016	2017	2018	Evolution
<b>BARIZEY</b>	358 €	371 €	373 €	392 €	383 €	7%
<b>Moyenne/strate</b>	250 €	258 €	257 €	240 €	245 €	-2%
<b>Ecart/strate</b>	43%	44%	45%	63%	56%	
Nbre d'habitants >>>	138	137	135	132	139	

CC71



Sources: Site DGCL

Rubrique: Opération de fonctionnement-Impôts locaux

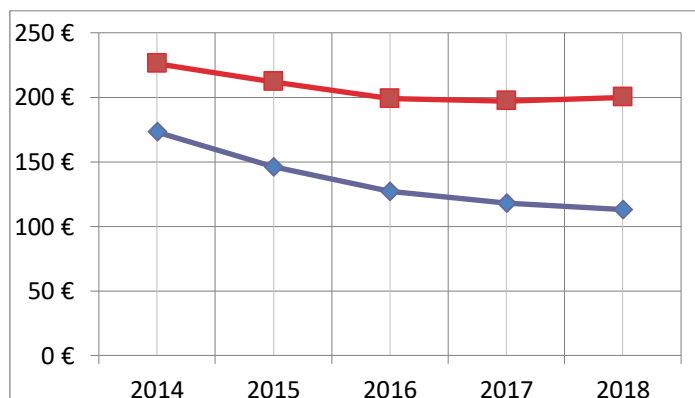
## Dotation de Fonctionnement

## BARIZEY

Budget Principal Seul (en €/habitant)

	2014	2015	2016	2017	2018	Evolution
<b>BARIZEY</b>	173 €	146 €	127 €	118 €	113 €	-35%
<b>Moyenne/strate</b>	226 €	212 €	199 €	197 €	200 €	-12%
<b>Ecart/strate</b>	-23%	-31%	-36%	-40%	-44%	

CC71



Sources: Site DGCL

Rubrique: Opération de fonctionnement-Dotation globale de fonctionnement

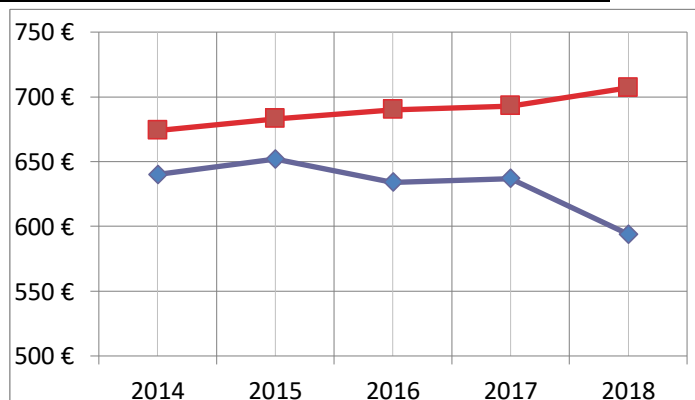
## Charges de Fonctionnement

## BARIZEY

Budget Principal Seul (en €/habitant)

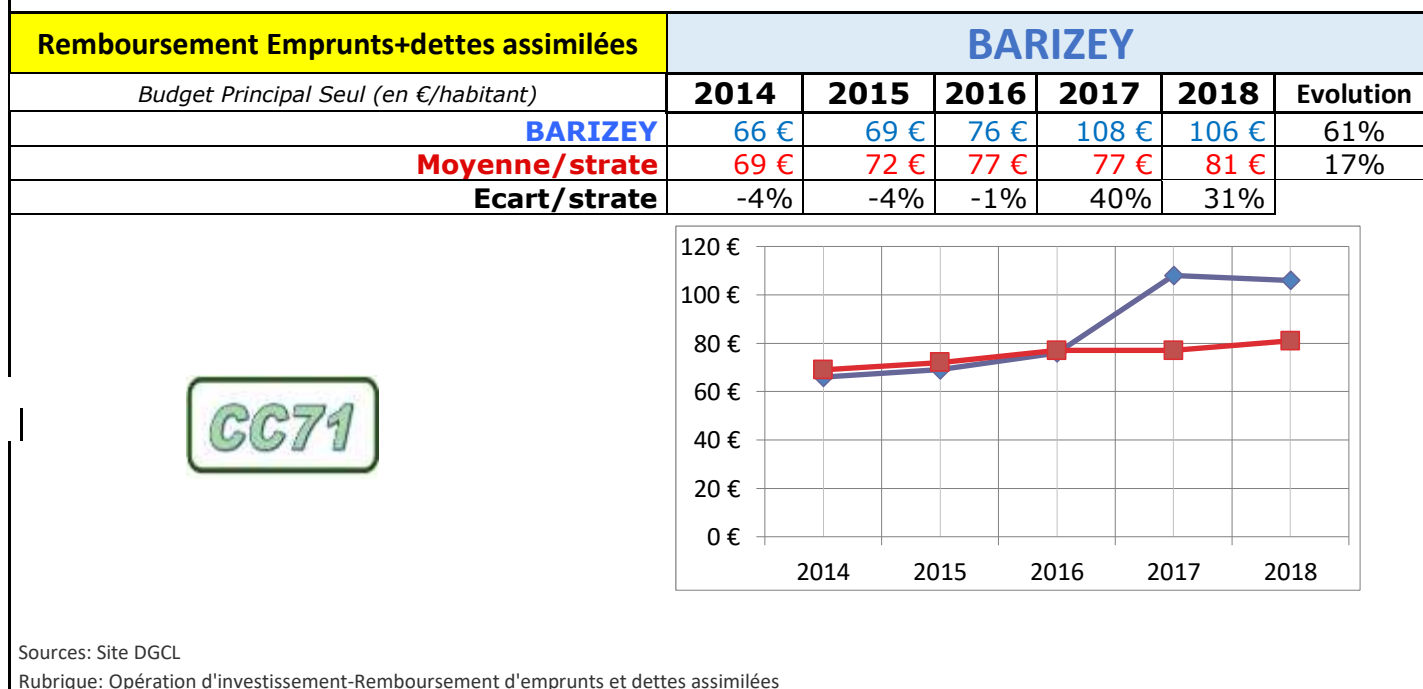
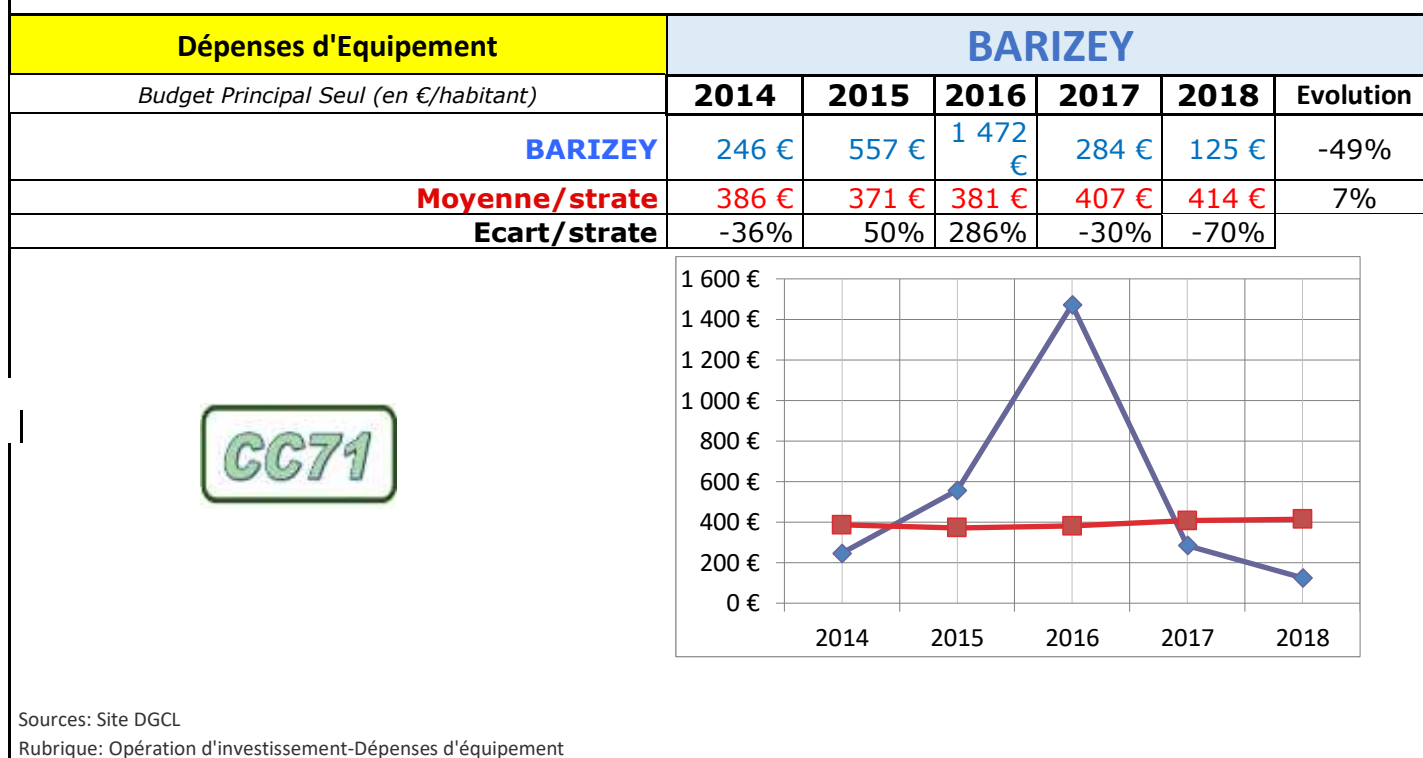
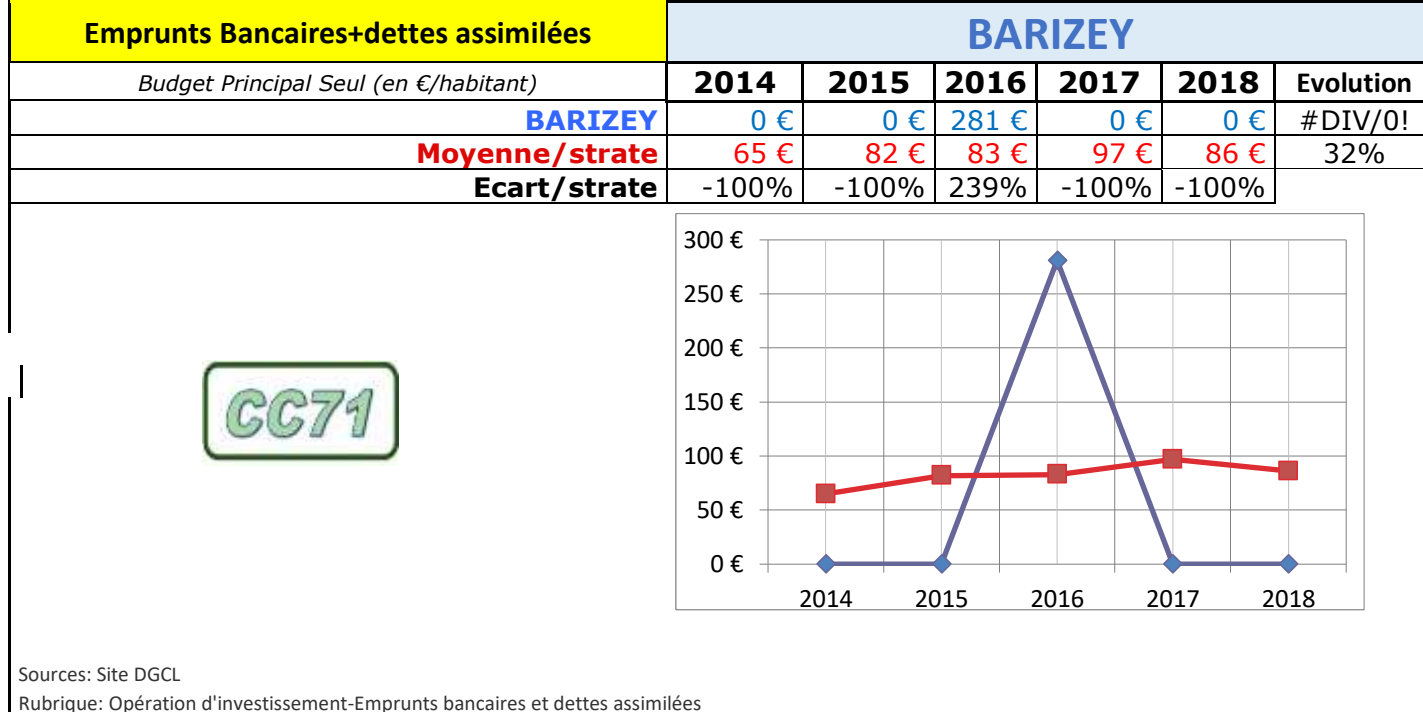
	2014	2015	2016	2017	2018	Evolution
<b>BARIZEY</b>	640 €	652 €	634 €	637 €	594 €	-7%
<b>Moyenne/strate</b>	674 €	683 €	690 €	693 €	707 €	5%
<b>Ecart/strate</b>	-5%	-5%	-8%	-8%	-16%	

CC71

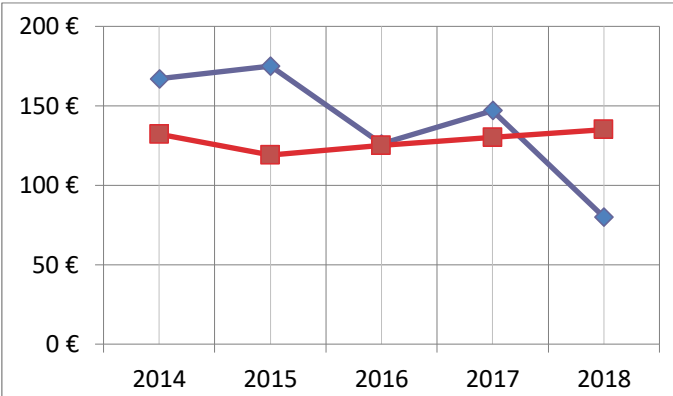


Sources: Site DGCL

Rubrique: Opération de fonctionnement-Total des charges de fonctionnement

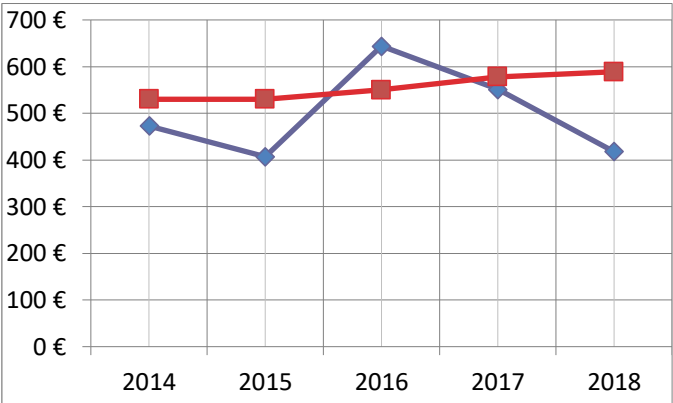


Autofinancement	BARIZEY					
Budget Principal Seul (en €/habitant)	2014	2015	2016	2017	2018	Evolution
BARIZEY	167 €	175 €	126 €	147 €	80 €	-52%
Moyenne/strate	132 €	119 €	125 €	130 €	135 €	2%
Ecart/strate	27%	47%	1%	13%	-41%	



Sources: Site DGCL  
 Rubrique: Autofinancement-CAF nette du remboursement en capital des emprunts

Encours de l'Endettement	BARIZEY					
Budget Principal Seul (en €/habitant)	2014	2015	2016	2017	2018	Evolution
BARIZEY	473 €	407 €	644 €	551 €	418 €	-12%
Moyenne/strate	530 €	530 €	550 €	578 €	589 €	11%
Ecart/strate	-11%	-23%	17%	-5%	-29%	



Sources: Site DGCL  
 Rubrique: Endettement-Encours de la dette au 31/12/N